

# 对美加征关税商品排除申报系统 操作指南（商协会版）

## 一、用户注册

申请主体应首先注册成为系统用户，在注册页选择主体类型“商协会”，填写统一社会信用代码、手机号，点击“获取验证码”后，查看手机接收到的短信，在系统中正确填写验证码，点击注册，系统显示用户注册成功。如因通信或网络信号差，导致未及时收到短信，可尝试重新操作。如因浏览器兼容性问题影响申报，推荐使用 IE10 及以上或基于 Chrome 内核的浏览器（选择极速模式）。



**主体类型：**商协会用户选择“商协会”。

**统一社会信用代码：**法人和其他组织 18 位全国统一信用代码。如：91110102330293707N。

**手机号码：**登录身份标识（用户 ID），也用于接收系统发送的消息。

**验证码：**5 分钟内有效，超过有效期后需重新获取。

如图 1-1 所示：



图 1-1

## 二、用户登录

用户填写注册的手机号，点击“获取验证码”后，查看手机接收到的短信，在系统中正确填写验证码，点击登录后进入系统。如因通信或网络信号差，导致未及时收到短信，可尝试重新操作。

**验证码：**5分钟内有效，超过有效期后需重新获取。

如图 2-1 所示：

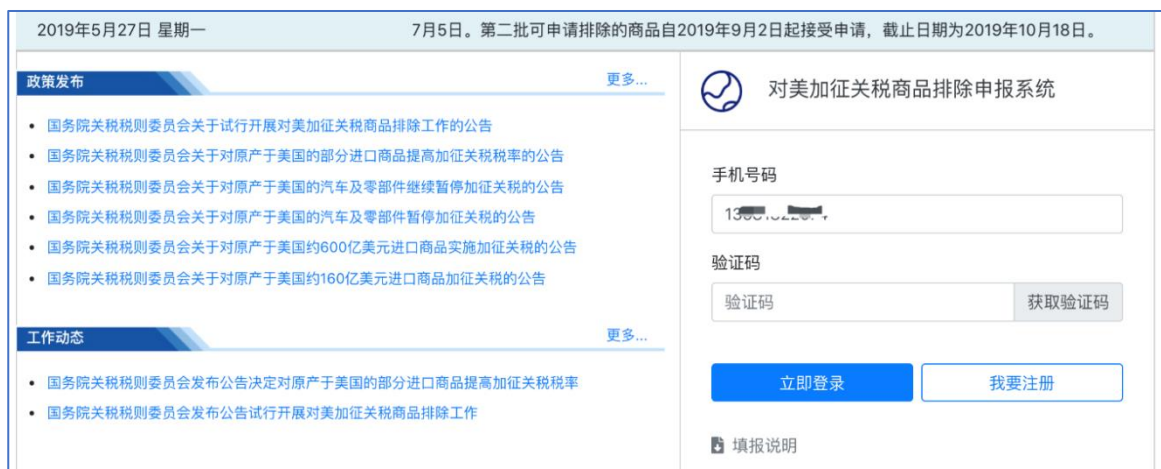


图 2-1

### 三、用户填写商协会基本信息

首次登录需填写商协会基本信息，才可以进行商品排除申报。申请主体应对填报信息的真实性负责，经核查发现填报虚假信息，对相关申请主体所填报排除申请将不予考虑。商协会应完整填写基本信息，并上传社会团体法人登记证书扫描版，方可进行商品排除申报。社会团体法人登记证书、统一社会信用代码需与商协会填写信息一致。

申请主体注册成功并填写商协会基本信息后，该手机号成为申请主体管理员。如申请主体需多人填写排除申请，管理员可创建子账号。子账号可独立登录系统，登录后可创建提交排除申请，可对其他子账号创建的排除申请添加企业数据、可查看其他子账号创建的排除申请。

如图 3-1 所示：

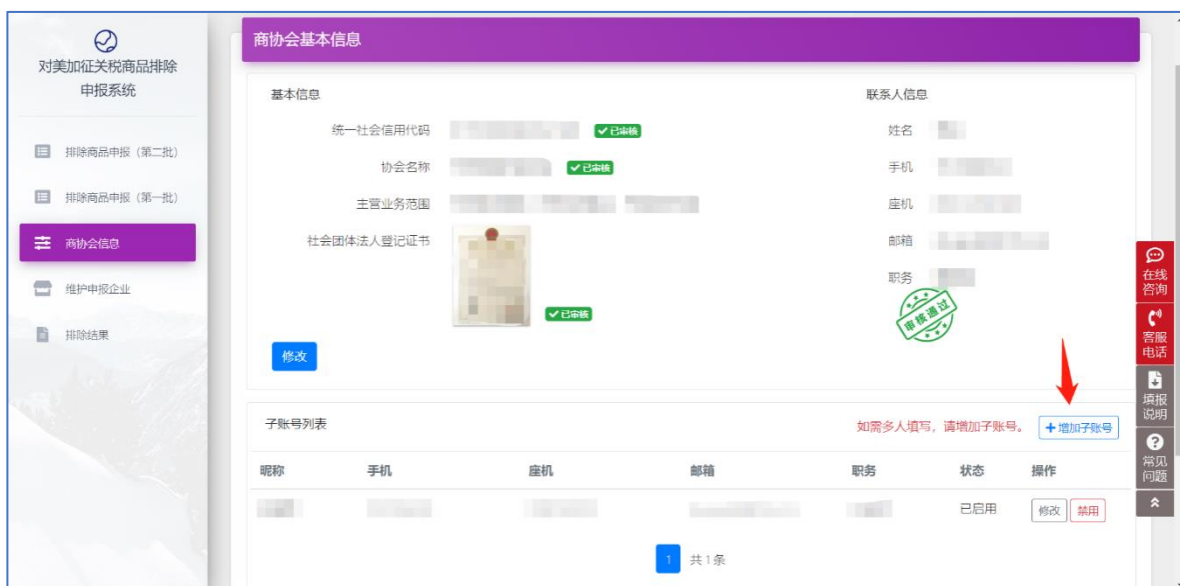


图 3-1

### 四、维护申报企业信息

申报商品排除前，请在此维护参与商品排除申报的企业信

息。申请主体应对填报信息的真实性负责，经核查发现填报虚假信息，对相关申请主体所填报排除申请将不予考虑。点击左侧菜单“维护申报企业”后，点击“增加企业”进行维护，维护完成后，可对申报企业进行修改、查看。修改申报企业信息，将影响该企业所有排除申请。

如图 4-1、图 4-2 所示：

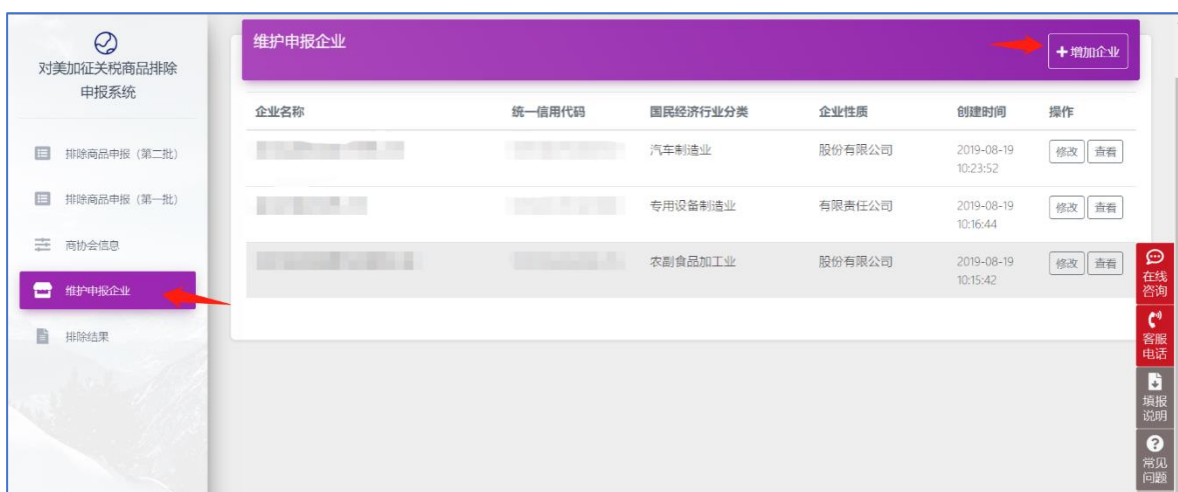


图 4-1

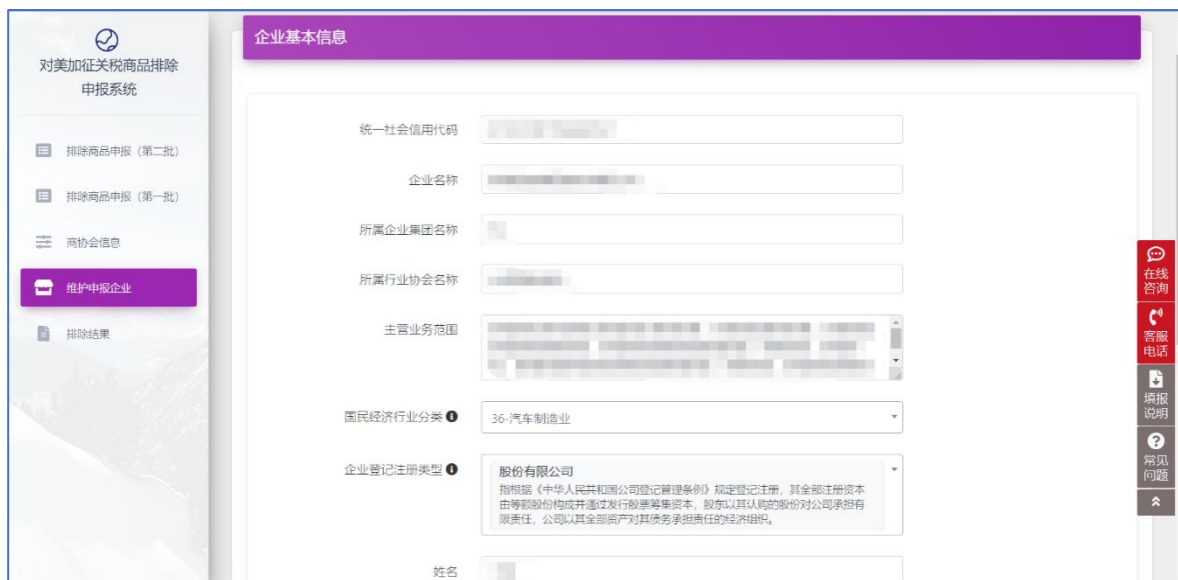


图 4-2

## 五、用户申报排除商品

用户点击左侧菜单“排除商品申报（第二批）”，列表页右上角点击“排除商品信息申报”后填报。

填报信息共 4 个部分：1.商品信息；2.企业申报信息；3.排除理由；4.法律声明。填报过程中用户可点击左下角“保存”按钮进行保存。下次登录时，在列表页找到相应商品，点击“继续填报/修改”可继续填写信息。

如图 5-1:

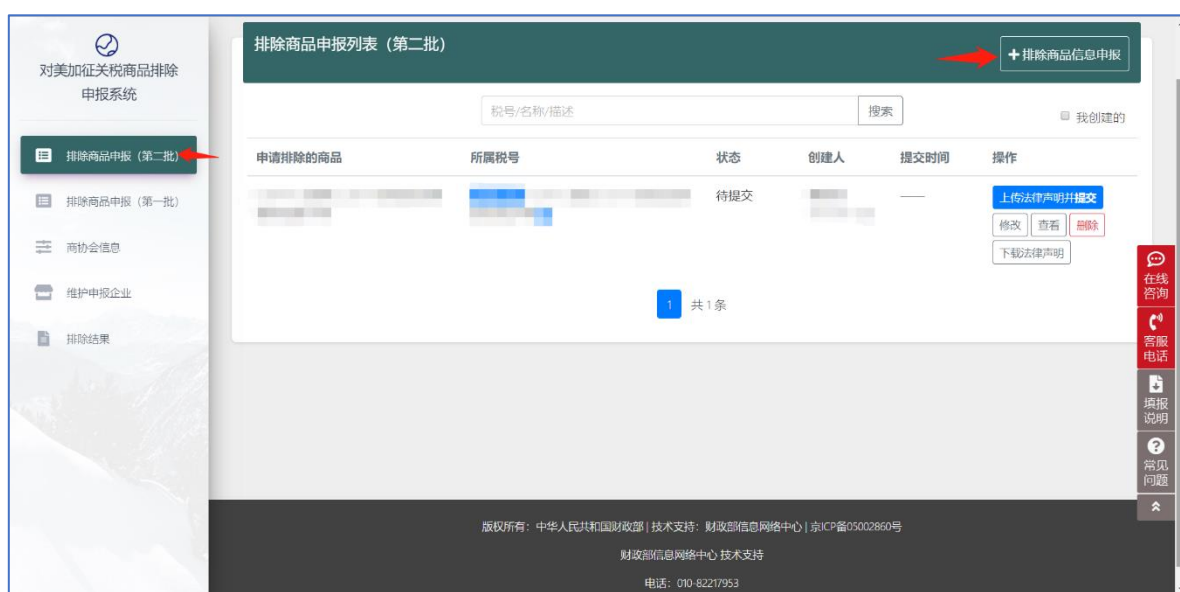


图 5-1

### （一）商品信息。

一个 8 位税则号列（以下称税号）的商品只能申报一次，商协会需要把各企业填报的信息综合概括后填写。

**（1）申请排除的商品：**请描述申请排除的商品。如：带有指纹功能的保险柜。不同企业对同一税号存在不同描述，商协会应综合考虑后概括性填写。

**（2）所属税号：**可按商品名称和税号进行模糊搜索。

其中，是否排除所申请税号下全部商品，可选择排除本税

号下全部商品，或选择排除本税号下部分商品。如仅排除某税号下部分商品，可按照 10 位编码选择一项或多项，如 10 位编码不能准确描述所需排除商品，可在“其他”项填写所需排除商品，并准确描述商品的形态及理化等主要技术指标（填写指标不超过 3 项）。不得以商标、商品品牌和型号描述所需排除商品。

### （3）商品用途：指进口货物的用途。

商协会可综合所有企业填报的商品用途，进行多项选择：外贸自营内销、特区内销、其他内销、企业自用、加工返销、借用、保证金、免费提供、作价提供等。

如图 5-2 所示：

图 5-2

## （二）企业申报信息。

商协会可在此填写多个企业申报信息。

### 1. 企业信息。

用户可选择或新增企业。如图 5-3 所示：

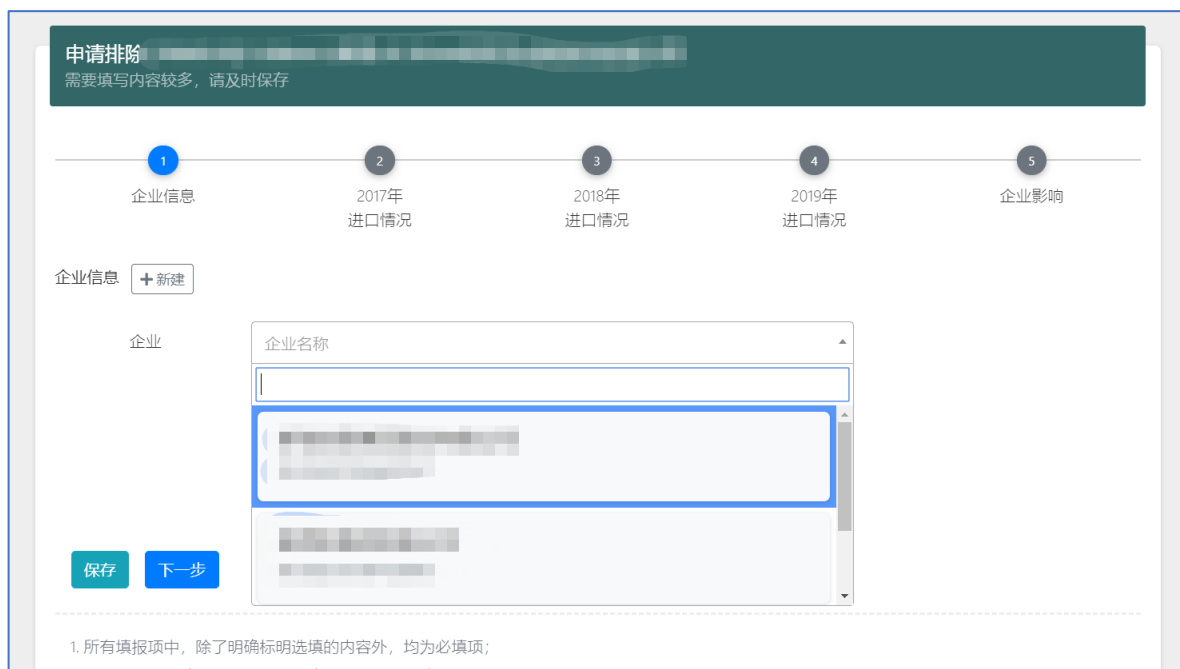


图 5-3

## 2.2017 年企业进口情况。

填写 2017 年的进口情况以及上传 PDF 报关单进行说明。如某年从某地区无进口，请填写 0。进口金额需统一折算为美元，如不是使用美元结算，可参考国家外汇管理局每月公布的各种货币对美元折算率进行折算。汇率查询网址如下：

<https://www.safe.gov.cn/safe/gzhbdmyzslb/index.html>

(4) 填写 2017 年进口该商品总数量和总金额。

(5) 填写 2017 年从美国进口该商品的数量、金额。

(6) 填写 2017 年从其他国家、地区进口该商品的数量、金额：可填写进口金额前 5 位的国家、地区。如无，请在国家、地区列表中选择无。

如图 5-4 所示：

申请排除  
需要填写内容较多，请及时保存

1 企业信息      2 2017年进口情况      3 2018年进口情况      4 2019年进口情况      5 企业影响

4. 2017年进口该商品总数量和总金额

进口数量 <sup>1</sup>	进口金额 <sup>1</sup>
<input type="text" value="123131.432"/> 千克	<input type="text" value="2345211.87"/> 美元

5. 2017年从美国进口该商品的数量、金额

进口数量 <sup>1</sup>	进口金额 <sup>1</sup>
<input type="text" value="1515124.76"/> 千克	<input type="text" value="234914.65"/> 美元

6. 2017年从其他国家、地区 (进口金额前5位) 进口该商品的数量、金额

图 5-4

### 3.2018 年企业进口情况。

用户填写 2018 年进口情况，需按照加征关税前、加征关税后分别填写。如当年无进口，请填写 0。进口金额需统一折算为美元，如不是使用美元结算，可参考国家外汇管理局每月公布的各种货币对美元折算率进行折算。汇率查询网址如下：

<https://www.safe.gov.cn/safe/gzhbdmyzslb/index.html>

(7) 2018 年进口该商品总数量和总金额。

(8) 2018 年从美国进口该商品的数量、金额。

(9) 2018 年从其他国家、地区（可填进口金额前 5 位）进口该商品的数量、金额。

(10) 请上传 2018 年进口金额前 5 位的报关单，如本年度报关单不足 5 份，按实际单数上传。



如图 5-5 所示:

申请排除  
需要填写内容较多, 请及时保存

1 企业信息      2 2017年进口情况      3 2018年进口情况      4 2019年进口情况      5 企业影响

8. 2018年进口该商品总数量和总金额

加征关税前 (2018-01-01 至 2018-09-23)		加征关税后 (2018-09-24 至 2018-12-31)	
进口数量	54635.34 千克	进口数量	45280941.23 千克
进口金额	12314.56 美元	进口金额	623141.12 美元

9. 2018年从美国进口该商品的数量、金额

加征关税前 (2018-01-01 至 2018-09-23)		加征关税后 (2018-09-24 至 2018-12-31)	
进口数量	2342 千克	进口数量	156234234 千克

图 5-5

#### 4.2019 年企业进口情况。

填写 2019 年上半年进口情况。如上半年无进口, 请填写 0。进口金额需统一折算为美元, 如不是使用美元结算, 可参考国家外汇管理局每月公布的各种货币对美元折算率进行折算。汇率查询网址如下:

<https://www.safe.gov.cn/safe/gzhbdmyzslb/index.html>

(11) 2019 年进口该商品总数量和总金额。

(12) 2019 年从美国进口该商品的数量、金额。

(13) 2019 年从其他国家、地区 (可填进口金额前 5 位) 进口该商品的数量、金额。

(14) 请上传 2019 年进口金额前 5 位的报关单, 如本年度报关单不足 5 份, 按实际单数上传。

如图 5-6 所示:



申请排除  
需要填写内容较多, 请及时保存

1 企业信息      2 2017年进口情况      3 2018年进口情况      4 2019年进口情况      5 企业影响

12. 2019年进口该商品总数量和总金额

2019年上半年 (2019-01-01 至 2019-06-30)

进口数量 ①: 94735.75 千克      进口金额 ①: 7123784.98 美元

13. 2019年从美国进口该商品的数量、金额

2019年上半年 (2019-01-01 至 2019-06-30)

进口数量 ①: 123433.34 千克      进口金额 ①: 459435.12 美元

图 5-6

## 5.企业影响。

加征关税对企业生产经营的影响。填写完成后, 点击“完成该企业信息录入”按钮。

(15) 至 2019-06-30 已缴纳的加征关税税额。

(16) 填写加征关税对企业生产经营的影响: 如实填写月均产值或销售额、就业人数、月均人均工资、月均税前利润、月均生产成本(后三项为选填项)。

(17) 企业在行业内的代表性: 选填。根据实际掌握情况, 描述企业在全国或某区域内市场占有率、销售排名等情况, 并上传相应说明材料。

如图 5-7、图 5-8 所示：

17. 加征关税对企业生产经营的影响

	加征关税前 (2018-01-01 至 2018-09-23)		加征关税后 (2018-09-24 至 2019-06-30)	
	月均	万元	月均	万元
产值或销售额	123123		2342	
就业人数	1243	人	934	人
人均工资 (选项, 根据实际掌握情况填写)	14123	元	11002	元
税前利润 (选项, 根据实际掌握情况填写)	1412323	元	908123	元
生产成本 (选项, 根据实际掌握情况填写)	124123412	元	123132124	元

18. 企业在行业内的代表性  
(选项, 根据实际掌握情况填写)

根据实际掌握情况, 描述本企业在全国或某区域内市场占有率, 销售排名等情况

[保存](#) [上一步](#) [完成该企业信息录入](#)

图 5-7

对美加征关税商品排除申报系统

申请排除  
需要填写内容较多, 请及时保存

1 商品信息 2 企业申报信息 3 排除理由 4 法律声明

**完成** 绿色标志代表完成了该企业申报信息

[+ 添加企业申报信息](#) 可继续填报其它企业申报信息

[保存](#) [上一步](#) [下一步](#)

1. 所有填报项中, 除了明确标明选项的内容外, 均为必填项;  
2. 因填报内容较多, 请及时[点击保存](#)。如一次未填写, 后续可在列表页点击修改继续填报;  
3. 业务咨询电话: 010-82217308/15/20, 技术支持电话: 010-82217953, 服务时间: 工作日9:00-11:30 14:00-17:00;

在线客服  
客服电话  
填报说明  
常见问题

图 5-8

### (三) 排除理由。

一个 8 位税号的商品只能申报一次, 商协会需要把各企业填报的信息综合概括后填写。

### (18) 申请排除商品的可替代性。

是否可从美国以外的其他国家、地区获得。如果选择“是”，可列举最多 5 个国外典型生产企业。

是否可从国内生产企业获得，如果选择“是”，可列举最多 5 个国内典型生产企业。

**(19) 以事实和数据说明申请排除理由。**

该商品无法从美国以外国家或地区进口或由我国内来源替代。问题回答选择“是”或“否”，都应填写理由。商协会应概括填写所有申报企业提供的排除理由，如涉及 10 位编码，应列明针对该 10 位编码的排除理由。

对该税目商品加征关税是否会对申请主体造成严重经济损害，以及该损害在行业内是否普遍存在。问题回答选择“是”或“否”，都应填写理由。商协会应概括填写所有申报企业提供的理由，如涉及 10 位编码，应列明针对该 10 位编码的排除理由。

对该商品加征关税对相关行业造成重大负面结构性影响（包括对行业发展、技术进步、就业、环保等方面的影响）或带来严重社会后果。问题回答选择“是”或“否”，都应填写理由。商协会应概括填写所有申报企业提供的理由，如涉及 10

位编码，应列明针对该 10 位编码的排除理由。如图 5-9 所示：

图 5-9

#### （四）上传法律声明，完成填报。

下载法律声明模板,确认声明中内容无误后,打印、签字、加盖公章后扫描成 PNG (或 JPG、JPEG) 格式。在系统左侧菜单中点击“排除商品申报(第二批)”找到相应商品后点击右侧“上传法律声明并提交”。系统弹出文件上传对话框,此时请上传加盖公章后的法律声明扫描件完成排除申请提交工作。法律声明未加盖公章,预审不通过。提交后信息不可修改。

如图 5-10、图 5-11 所示：

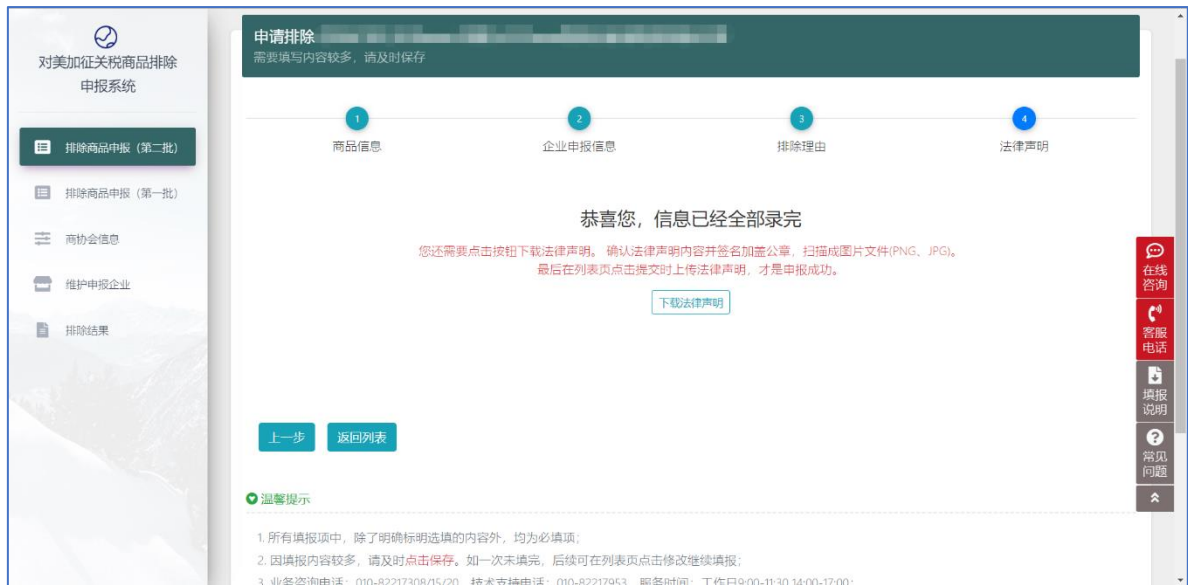


图 5-10

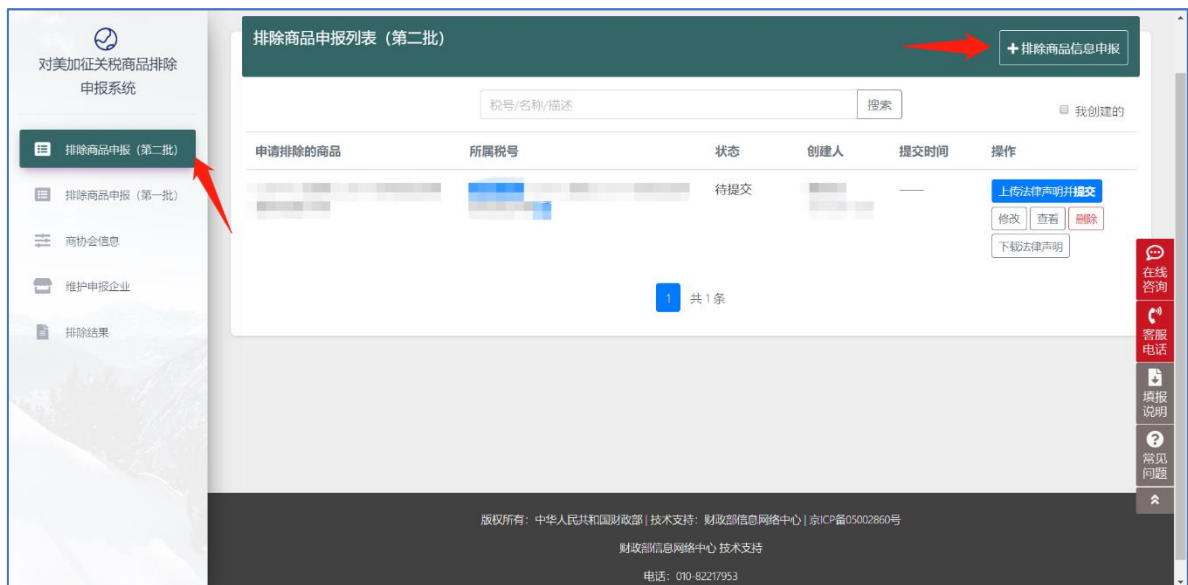


图 5-11

填报说明及操作指南将根据需要做必要更新，不再另行通知。